



**DCAL-DVM-INF-006-2023**

**INFORME EJECUTIVO**  
**MONITOREO DE PRECIOS DE SARDINAS EN SALSA DE**  
**TOMATE, MONITOREO DE PRECIOS DE ATUNES Y**  
**VERIFICACIÓN DE CALIDAD EN PRESENTACIÓN, PESO**  
**NETO Y PESO ESCURRIDO**



DAMARIS CERDAS JIMENEZ (FIRMA)  
PERSONA FISICA, CPF-01-0730-0440.  
Fecha declarada: 31/03/2023 02:20:12 PM  
Razón: De acuerdo con este documento

**Elaborado por**  
**Damaris Cerdas J.**  
**Analista**

ORLANDO MUÑOZ HERNANDEZ (FIRMA)  
Firmado digitalmente por ORLANDO MUÑOZ HERNANDEZ (FIRMA)  
Motivo: Estoy de acuerdo con las partes especificadas de este documento  
Fecha: 2023.03.31 14:30:54 -06'00'

**Revisado por**  
**Orlando Muñoz Hernández**  
**Jefe**

**MARZO 2023**

## MONITOREO PRECIOS DE SARDINAS EN SALSA DE TOMATE

### I. DATOS GENERALES

**Captura de datos:** Del 01 al 08 de marzo 2023

**Cantidad de comercios monitoreados:** 132

**Cantones visitados:** 43

**Cantidad de Productos observados:** 854

**Cantidad de marcas:** 37

**Cantidad de Presentaciones:** 13



**Cuadro N° 1**  
**Detalle de los cantones monitoreados**

Alajuela	Cartago	Guanacaste	Heredia	Limón	Puntarenas	San José
Alajuela*	Alvarado	Liberia**	Barva	Pococí**	Garabito**	Acosta
Atenas	Cartago*		Belén			Alajuelita
Grecia	El Guarco		Flores			Aserrí
Naranjo	La Unión		Heredia*			Curridabat
Orotina	Oreamuno**		San Isidro			Desamparados*
Palmares	Paraíso		San Pablo			Escazú
San Carlos**			San Rafael			Goicoechea*
San Mateo			Santa Bárbara			Montes de Oca*
San Ramón			Santo Domingo			Mora
Sarchí						Moravia
						Pérez Zeledón**
						San José*
						Santa Ana
						Tibás*
						Vazquez de Coronado

**Fuente:** DVM. Actas de Verificación y base de datos. 2023

\*Presencial y virtual

\*\*Solo virtual

## Cuadro N° 2 Detalle de las marcas monitoreadas

1 AIBO	11 FANNY	21 PELICAN	31 SARDIMAR PICANTE
2 AURORA	12 LA SIRENA	22 PRONTO	32 SEA FRESH
3 AURORA PICANTE	13 LA SIRENA CON CHILE	23 PRONTO PICANTE	33 SPLASH
4 BUMBLE BEE	14 LA SIRENA PICA PICA	24 REINA DEL MAR	34 SPLASH PICANTE
5 CALVO	15 LA SIRENA PICANTE	25 RICHLI	35 TESORO DEL MAR
6 CALVO PICANTE	16 MADRIGAL	26 ROYAL PACIFIC	36 TESORO DEL MAR PICANTE
7 COSTA MAR	17 MI SABOR	27 SABEMAS	37 VERDE MAR
8 DEL MONTE	18 MI SABOR PICANTE	28 SABEMAS OVALADA	
9 DEL MONTE PICANTE	19 ORBE	29 SABEMAS PICANTE	
10 DELI FRESH	20 PAY PAY	30 SARDIMAR	

Fuente: DVM. Actas de Verificación y base de datos. 2023

## Cuadro N° 3 Productos monitoreados según envase y peso escurrido

Envase cilíndrico		Envase rectangular		Envase ovalado	
Peso escurrido	Unidades	Peso escurrido	Unidades	Peso escurrido	Unidades
70 g	50	81 g	1	230 g	4
75 g	365	82 g	57	235 g	5
93 g	78	85 g	1	240 g	155
101 g	35	88 g	9	260 g	62
 -	-	 -	-	 280 g	32
<b>Totales</b>	<b>528</b>		<b>68</b>		<b>258</b>

Fuente: DVM. Actas de Verificación y base de datos. 2023

## II. CONCLUSIONES

- a. Con respecto al cálculo del precio por unidad de medida, en el cual se mide el precio por gramo, el comercio que vende el producto con el precio más abaratado, es el Supermercado Luna Sol, ubicado en La Unión de Cartago, distrito Concepción. Se trata del producto sardina La Sirena con chile de 260 gramos peso escurrido (ovalada); a un precio de ¢1180.00 con un PUM de ¢4.54 / g.
- b. En contraparte al punto anterior, el comercio que vende el producto con el precio más costoso, es el Súper San Antonio, ubicado en Belén de Heredia, distrito San Antonio. Se trata del producto sardina Pay Pay de 88 gramos peso escurrido (rectangular); a un precio de ¢3200.00 con un PUM de ¢36.36 /g
- c. Considerando la presentación cilíndrica de 75 gramos peso escurrido que tiene más observaciones (365) en el estudio, el producto con precio más abaratado es la marca Aurora de ¢425.00 con un PUM de ¢5.67 /g y se vende en Supermercado Nazareno, ubicado en Goicoechea, Guadalupe.
- d. En presentación rectangular de 82 gramos peso escurrido que tiene más observaciones (57), el producto con precio más abaratado es la marca Madrigal de ¢1475.00 con un PUM de ¢17.99 /g y se vende en Supermercado Carranza en San Ramón de Alajuela.
- e. En la presentación ovalada de 240 gramos peso escurrido que es la que tiene más observaciones (155), el producto con precio más abaratado es la marca Deli Fresh de ¢1250.00 con un PUM de ¢5.21 /g y se ofrece en Súper Tres Más en Llanos de Santa Lucía, Paraíso, Cartago.
- f. La diferencia porcentual más baja de precios (19%), se ubica en el producto sardina La Sirena ovalada de 230 gramos peso escurrido, con precios de ¢1550.00 y ¢1850.00.
- g. En contraparte, la diferencia porcentual más alta de precios (129%), se ubica en los productos sardinas Pelican, Mi Sabor y Richly de 93 gramos, con precios de 425.00 para los dos primeros y 975.00 para el último.

## MONITOREO PRECIOS DE ATUNES

### I. DATOS GENERALES

**Captura de datos:** Del 01 al 08 de marzo 2023

**Cantidad de comercios monitoreados:** 160

**Cantones visitados:** 46

**Cantidad de Productos observados:** 635

**Cantidad de marcas:** 21

**Cantidad de Presentaciones:** 3



**Cuadro N° 1**  
**Detalle de los cantones monitoreados**

Alajuela	Cartago	Guanacaste	Heredia	Limón	Puntarenas	San José
Alajuela ***	Alvarado *	Liberia ***	Barva *	Limón *	Esparza *	Acosta *
Atenas *	Cartago ***	Santa Cruz *	Belén *	Pococí **	Garabito **	Alajuelita *
Grecia *	El Guarco *		Flores *			Aserrí *
Naranjo *	La Unión *		Heredia ***			Curridabat *
Orotina *	Oreamuno **		San Isidro *			Desamparados ***
Palmares *	Paraíso *		San Pablo *			Escazú *
San Carlos ***			San Rafael *			Goicoechea ***
San Mateo *			Santa Bárbara *			Montes de Oca ***
San Ramón *			Santo Domingo *			Mora *
Sarchí *						Moravia *
						Pérez Zeledón ***
						San José ***
						Santa Ana *
						Tibás ***
						Vazquez de Coronado *

**Fuente:** DVM. Actas de Verificación y base de datos. 2023

\*Presencial \*\*Virtual \*\*\*Ambos

## Cuadro N° 2 Detalle de las marcas monitoreadas

1 AURORA	8 MONTECLARO	15 SABEMAS
2 CALVO	9 PACIFICO AZUL	16 SARDIMAR
3 COSTA AZUL	10 PELICANO	17 SPLASH
4 INDAVIGO	11 PRONTO	18 SULI
5 LA SIRENA	12 REINA DEL MAR	19 TESORO DEL MAR
6 MAR AZUL	13 RICHLY	20 VERDE MAR
7 MEDALLA DE ORO	14 CORAL	21 MONTELMAR

**Fuente:** DVM. Actas de Verificación y base de datos. 2023

## Cuadro N° 3 Productos monitoreados según presentación y peso escurrido

Atún trocitos en aceite		Atún con vegetales	
Peso escurrido	Unidades	Peso escurrido	Unidades
100 g	160	100 g	148
104 g	113	104 g	89
105 g	123	105 g	2
Total	396	Total	239

**Fuente:** DVM. Actas de Verificación y base de datos. 2023



## II. CONCLUSIONES

- a. Con respecto al cálculo del precio por unidad de medida (en donde se obtiene el precio por gramo), el comercio que vende el producto con el precio más abaratado, es el Súper Tres Más, ubicado en el distrito Llanos de Santa Lucía en Paraíso de Cartago. Se trata del producto atún trocitos en aceite Pelicano de 100 gramos peso escurrido; a un precio de ₡500.000 con un PUM de ₡5.00 /g. Además, es la presentación que en peso de 100 g tiene más observaciones, 160.
- b. En contraparte al punto anterior, el comercio que vende el producto con el precio más costoso, es el Súper Económico Tamarindo, ubicado en el distrito de Tamarindo, Santa Cruz, Guanacaste. Se trata del producto atún Tesoro del Mar de 105 gramos peso escurrido; a un precio de ₡1890.00 con un PUM de ₡18.00 /g.
- c. Considerando la presentación de atún con vegetales de 100 gramos peso escurrido que tiene más observaciones (148) en el estudio, el producto con precio más abaratado es la marca Suli de ₡540.00 con un PUM de ₡5.40 /g y se vende en Maxi Pali Hatillo, en los Palí de Santa Ana, San Isidro del General y Ciudad Quesada.
- d. La diferencia porcentual más baja de precios (14%), se ubica en los productos atún con vegetales Pronto y atún con vegetales Calvo ambos de 105 g gramos peso escurrido, con precios de ₡950.00 y ₡1085.00, respectivamente y una diferencia porcentual de un 14%.
- e. En contraparte, la diferencia porcentual más alta de precios (618%), se ubica en los productos atún Pelicano y atún Sardimar de 100 gramos peso escurrido, con precios de 500.00 y 1590.00, respectivamente. Los mismos se venden en Súper Tres Más en Llanos de Santa Lucía, Paraíso, y en Súper Fortuna en Aserri.

## VERIFICACIÓN DE CALIDAD EN PRESENTACIÓN, PESO NETO Y PESO ESCURRIDO EN ATUNES

### I. DATOS GENERALES

**Captura de datos:** Del 01 al 08 de marzo 2023


**Cantidad de comercios visitados:** 18

**Cantones visitados:** 16

**Cantidad de Productos analizados:** 18

**Cantidad de marcas:** 15

**Cantidad de Presentaciones:** 3



**Cuadro N° 1**  
**Detalle de los cantones visitados**

San José	Heredia	Cartago	Alajuela
San José	Heredia	Alvarado	Alajuela
Escazú	Santa Bárbara	El Tejar	Naranjo
Tibás	Belén	La Unión	
Desamparados			
Vásquez de Coronado			
Acosta			
Santa Ana			
Goicoechea			

**Fuente:** DVM. Actas de Verificación y base de datos. 2023

**Cuadro N° 2**  
**Detalle de las marcas analizadas**

1. Calvo	6. Aurora	11. Tesoro del Mar
2. Pronto	7. Monteclaro	12. Medalla de Oro
3. La Sirena	8. Reina del Mar	13. Splash
4. Verde Mar	9. Costa Mar	14. Richly
5. Suli	10. Coral	15. Sea Market

**Fuente:** DVM. Actas de Verificación y base de datos. 2023



**Cuadro N° 3**



**Resultado de calidad**

**Productos analizados según presentación, peso neto y escurrido**

<b>ATÚN TROCITOS EN ACEITE</b>			
<b>N°</b>	<b>MARCA</b>	<b>PESO NETO</b>	<b>PESO ESCURRIDO</b>
1	COSTA MAR	140 g	<b>100 g</b>
2	TESORO DEL MAR		
3	MONTECLARO		
4	MEDALLA DE ORO		
5	VERDE MAR		
6	AURORA		
7	SPLASH		
8	REINA DEL MAR	142 g	

**Cuadro N° 4**

**Resultado de calidad**

**Productos analizados según presentación, peso neto y escurrido**

<b>ATÚN TROCITOS EN ACEITE</b>			
<b>N°</b>	<b>MARCA</b>	<b>PESO NETO</b>	<b>PESO ESCURRIDO</b>
1	LA SIRENA	160	<b>104 g</b>
2	CALVO	142	

**Cuadro N° 5**

**Resultado de calidad**

**Productos analizados según presentación, peso neto y escurrido**

<b>ATÚN TROCITOS EN ACEITE</b>			
<b>N°</b>	<b>MARCA</b>	<b>PESO NETO</b>	<b>PESO ESCURRIDO</b>
1	PRONTO	140	<b>105 g</b>

**Cuadro N° 6**  
**Resultado de calidad**  
**Productos analizados según presentación, peso neto y escurrido**

<b>ATÚN TROCITOS CON VEGETALES</b>			
<b>N°</b>	<b>MARCA</b>	<b>PESO NETO</b>	<b>PESO ESCURRIDO</b>
1	SULI	140 g	<b>100 g</b>
2	AURORA	140 g	
3	REINA DEL MAR	142 g	
4	CORAL	150 g	
5	SEA MARKET	140 g	
6	RICHLY	140 g	

**Cuadro N° 7**  
**Resultado de calidad**  
**Productos analizados según presentación, peso neto y escurrido**

<b>ATÚN TROCITOS CON VEGETALES</b>			
<b>N°</b>	<b>MARCA</b>	<b>PESO NETO</b>	<b>PESO ESCURRIDO</b>
1	CALVO	142 G	<b>104 g</b>

**II. CONCLUSIONES**



- Los análisis de calidad en presentación (cantidad de carne), peso neto y peso escurrido, fueron elaborados por el Laboratorio Costarricense de Metrología.
- En total se analizaron 18 muestras: preliminar 4, estadístico 14.
- Se analizaron atunes en trocitos en aceite y atunes en trocitos con vegetales, con pesos escurridos de 100, 104 y 105 gramos.
- Las muestras seleccionadas, fueron en su mayoría, las marcas que presentaron en el último monitoreo de precios de CBA (Canasta Básica Alimentaria) del 1 al 8 de marzo, los precios más bajos entre sí.
- El 100% de las muestras cumplen con la calidad analizada, de conformidad con el Reglamento Técnico Costarricense RTCR 385:2004 Atún y Bonito en conserva. Especificaciones. Decreto Ejecutivo N° 32368-MEIC-S-MAG.

- f. La marca de atún Richly con vegetales, fue denunciada por presentación en el año 2022, sin embargo, en este estudio resulto conforme según el ensayo respectivo.



**Fin del resumen.**