







07. Sector Productivo y Desarrollo Regional

OBJETIVOS SECTORIALES

 Objetivos sectoriales de efecto	 Indicador	 Línea base	 Meta del período ⁶⁹ y anual
A. Aumentar la inserción de Costa Rica en la economía internacional, mediante exportaciones de bienes y servicios y atracción de inversión extranjera para el desarrollo nacional.	Monto anual de exportaciones de bienes y servicios (excluye viajes) en millones de dólares	2021: \$21.820 millones	2023: \$24.300 millones 2024: \$25.600 millones 2025: \$27.000 millones 2026: \$28.500 millones
	Monto de inversión extranjera directa en millones de dólares. ⁷⁰	2021: \$3.196 millones	2023: \$3.000 millones 2024: \$3.150 millones 2025: \$3.300 millones 2026: \$3.500 millones

⁶⁹ Para visualizar las metas de período 2023-2026 de cada indicador ver anexo D.

⁷⁰ Las metas de 2023 y 2024 son menores a la línea base del 2021, ya que la Inversión Extranjera Directa (IED) en el 2021 fue atípica, debido a que existieron factores externos relacionados con el contexto pandémico que representaron ventajas para la inversión en Costa Rica, lo cual aunado a la incertidumbre actual que está generando el complejo entorno global (guerra, inflación, interrupción en cadenas de abastecimiento, entre otros) en la inversión, debe ser tomado en consideración para la definición de metas. Actualmente, las empresas están analizando riesgos teniendo estos elementos en cuenta y reaccionando con cautela al momento de tomar sus decisiones de negocio sobre dónde y cómo invertir.

 Objetivos sectoriales de efecto	 Indicador	 Línea base	 Meta del período ⁶⁹ y anual
B. Incrementar la productividad nacional y la generación del empleo formal en Costa Rica, mediante el fomento a la empresariedad, la capacitación del recurso humano, removiendo “cuellos de botella” ⁷² detectados; para aumentar la competitividad y mejorar el ambiente de negocios para las empresas; así como fomentar el cumplimiento de los derechos obrero-patronales.	Divisas por concepto de turismo en el 2024 y 2026	2021: \$1.533,8 millones	2024: \$3.835 millones ⁷¹ 2026: \$4.616,8 millones
	Porcentaje promedio de empleo formal (PEF) respecto a la población ocupada total. ⁷³	2021: 54,88%	2023: 55,74% 2024: 56,60% 2025: 57,47% 2026: 58,33%
	Productividad laboral anual (millones de colones por persona ocupada en términos constantes).	2021: 18,29	2023: 18,79 2024: 19,29 2025: 19,79 2026: 20,29
	Cantidad de PYME que reciben beneficios empresariales ⁷⁴ .	2022: 17.769 a junio	2023: 23.349 2024: 27.552 2025: 33.062 2026: 40.334
	Cantidad de PYME que reciben beneficios empresariales. R. Central	2022: 13.507 a junio	2023: 17.749 2024: 20.945 2025: 25.133 2026: 30.660
	Cantidad de PYME que reciben beneficios empresariales. R. Brunca	2022: 1.106 a junio	2023: 1.453 2024: 1.714 2025: 2.057 2026: 2.510
	Cantidad de PYME que reciben beneficios empresariales. R. Pacífico Central.	2022: 712 a junio	2023: 935 2024: 1.103 2025: 1.323 2026: 1.614

⁷¹Las políticas ejecutadas en turismo no se reflejan en el mismo año de implementación por lo que corresponde medirse en los plazos superiores al año de ejecución de la política pública, como podría ser cuatrienios. Sin embargo, a efectos del PNDIP se plantea la periodicidad de los indicadores bienales para tratar de establecer la relación incipiente de causalidad de las estrategias implementadas con los resultados que se vayan obteniendo y al mismo tiempo, establecer un balance con las necesidades de seguimiento del PNDIP (es importante señalar que el monitoreo del indicador es permanente).

⁷²El término “cuellos de botella” es empleado en la Iniciativa “Le dejamos trabajar” promovida por el Ministerio de la Presidencia y el MEIC y se refiere los obstáculos o trabas para el desarrollo empresarial.









⁷³Se estima que el crecimiento de la población ocupada formal del 2023 al 2026 es de 205.517 personas.

⁷⁴Se toma como línea base junio del 2022, por ser el dato más actualizado y real, los correspondientes al 2020 y 2021 se consideraron datos inflados, debido a que se autorizó la renovación automática mediante Decretos Ejecutivos N° 42323-MEIC y el N° 42999-MEIC, lo cual causó que muchas de las PYME que cerraron por la pandemia de covid-19 siguieran registradas con la renovación. Este efecto finalizó en enero del 2022.

 Objetivos sectoriales de efecto	 Indicador	 Línea base	 Meta del periodo ⁶⁹ y anual
	Cantidad de PYME que reciben beneficios empresariales. R. Chorotega	2022: 950 a junio	2023: 1.248 2024: 1.473 2025: 1.768 2026: 2.157
	Cantidad de PYME que reciben beneficios empresariales. R. Huetar Caribe	2022: 200 a junio	2023: 263 2024: 310 2025: 372 2026: 454
	Cantidad de PYME que reciben beneficios empresariales. R. Huetar Norte.	2022: 1.294 a junio	2023: 1.701 2024: 2.007 2025: 2.409 2026: 2.939



INTERVENCIONES PÚBLICAS

 Intervención Pública	 Objetivo	 Indicador	 Línea base	 Meta del período ⁷⁵ y anual	 Estimación Presupuestaria en colones, fuente de financiamiento y programa presupuestario	 Responsable	 Riesgos
1. Plan Nacional de Desarrollo Turístico 2022-2027.	Mantener el turismo como el principal motor de la economía costarricense, impulsando un modelo de desarrollo turístico sostenible, innovador e inclusivo que permite una distribución equitativa de beneficios para contribuir con el mejoramiento de la calidad de vida a la que se aspira como nación.	A1. Llegadas internacionales de turistas anual por todas las vías en el 2024 y 2026. A2. Llegada de cruceristas a Costa Rica por todos los puertos de atraque.	2021: 1.347.055 turistas Temporada 2020-2021: 0	2024: 3,3 millones 2026: 3,6 millones ⁷⁶ 2023: 240.000 2024: 264.000 2025: 290.000 2026: 319.000	2023-2026: 134.559.361.900 Fuente: Recursos propios ICT Programa presupuestario #2 Planeamiento, gestión y mercadeo turístico. 2023-2026: 149.327.000 Fuente: Recursos propios ICT Programa presupuestario #2 Planeamiento, gestión y mercadeo turístico.	ICT, Despacho del Ministro. ICT, Despacho del Ministro.	Económico Económico
2. Programa de Atracción de Inversión Extranjera Directa (IED).	Atraer IED para contribuir con el desarrollo fuera de la Gran Área Metropolitana.	A1. Número de proyectos de inversión confirmados fuera	2021: ND	2023: 4 2024: 4 2025: 4 2026: 4	2023-2026: 5.928.217.961,73 Fuente: Presupuesto Nacional,	COMEX, Dirección de Inversión y Cooperación	País Gobernanza Geopolítico Económico Legal









⁷⁵ Para visualizar las metas de período 2023-2026 de cada indicador ver anexo D.

⁷⁶ Las políticas ejecutadas en turismo no se reflejan en el mismo año de implementación, por lo que corresponde medirse en los plazos superiores al año de ejecución de la política pública, como podría ser cuatrienios. Sin embargo, para efectos del PNDIP se plantea la periodicidad de los indicadores bienales para tratar de establecer la relación incipiente de causalidad de las estrategias implementadas con los resultados que se vayan obteniendo y al mismo tiempo, establecer un balance con las necesidades de seguimiento del PNDIP (es importante señalar que el monitoreo del indicador es permanente).

Intervención Pública	Objetivo	Indicador	Línea base	Meta del período ⁷⁵ y anual	Estimación Presupuestaria en colones, fuente de financiamiento y programa presupuestario	Responsable	Riesgos
		de la Gran Área Metropolitana ⁷⁷			Programa presupuestario: 796, Política Comercial Externa: 2.233.032.295,06 Fuente: Convenio COMEX-PROCOMER: 3.695.185.666,67		
3. Proyecto Descubre.	Desarrollar actividades que permitan el cierre de brechas del sector agropecuario y pesca para su incorporación a mercados internacionales.	A1. Número de Productos Descubre con potencial de acceso a mercados internacionales.	2021: 10	2023: 10 2024: 2 2025: 2 2026: 1	2023-2026: 160.000.000,00 Fuente: Dirección de Administración y Finanzas, PROCOMER Programa presupuestario: Presupuesto PROCOMER	-COMEX, Despacho del Ministro -PROCOMER, Dirección de Innovación y Proyectos	Económico Ambiental Emergentes Político
4. Programa Nacional de la Calidad en los sectores productivos especialmente pymes.	Fortalecer capacidades a los sectores productivos en materia de metrología, por medio de actividades de disseminación de programas de	AB1. Cantidad de administrados capacitados en temas de metrología ⁷⁸ .	2021: 258	2023: 220 2024: 220 2025: 220 2026: 220	2023-2026: 2.650.000,00 Fuente: Presupuesto Nacional, MEIC	Lacomét, Dirección Ejecutiva	Económico Operativo Tecnológico

⁷⁷El indicador denominado "Número de proyectos de inversión confirmados fuera de la Gran Área Metropolitana" se encuentra integrado por dos elementos: proyectos nuevos de inversión y proyectos de reinversión.









⁷⁸Debido a los recortes presupuestarios, la meta anual es menor a la línea base.

 Intervención Pública	 Objetivo	 Indicador	 Línea base	 Meta del periodo ⁷⁵ y anual	 Estimación Presupuestaria en colones, fuente de financiamiento y programa presupuestario	 Responsable	 Riesgos
	capacitación, asesoría técnica y otros para mejorar la eficiencia de sus procesos.				Programa presupuestario 225 Lacomet.		
	Aumentar el uso de las herramientas del Sistema Nacional para la Calidad (SNC) por parte de las pymes para mejorar la eficiencia de sus procesos productivos.	AB2. Porcentaje de variación de pymes registradas en el SIEC que utilizan las herramientas del SNC.	2021: ND	2023: 5% 2024: 10% 2025: 15% 2026: 20%	2023-2026: 195.988.031,00 Fuente: Presupuesto Nacional, MEIC Programa presupuestario: 218 Dirección de Calidad	- MEIC: Dirección de Calidad y Digeypyme - Ente Nacional de Normalización (INTECO) - Ente Costarricense de Acreditación (ECA) - Lacomet - Promotora Costarricense de Innovación e Investigación	Operativo
	Mejorar el cumplimiento de los reglamentos técnicos de productos por parte de las pymes nacionales mediante la verificación de reglamentos técnicos de productos para que mejoren la calidad de los productos, se inserten de manera competitiva en el mercado nacional e incrementen el	AB3. Porcentaje de productos fabricados por pymes nacionales que cumplen con reglamentos técnicos respecto del total de productos fabricados por pyme nacionales verificados.	2021: ND	2023: 2% 2024: 4% 2025: 8% 2026: 10%	2023-2026: 598.280.680,00 Fuente: Presupuesto Nacional, MEIC Programa presupuestario: 218 Dirección de Calidad	- MEIC: Dirección de Calidad y Digeypyme - Lacomet	Económico

Intervención Pública	Objetivo	Indicador	Línea base	Meta del periodo ⁷⁵ y anual	Estimación Presupuestaria en colones, fuente de financiamiento y programa presupuestario	Responsable	Riesgos
	potencial de exportación.						
5. Política Nacional de Empresariedad 2030.	Reducir los principales obstáculos y trabas regulatorias y tramitológicas que representan una barrera al crecimiento de los sectores productivos y la generación de empleo mediante la iniciativa “Le dejamos trabajar” para mejorar la competitividad y el clima de negocios. ⁷⁹	B1. Porcentaje de “cuellos de botella” eliminados en regulaciones, trámites y procesos identificados en la iniciativa “Le dejamos trabajar”.	2021: ND	2023: 90% 2024: 90% 2025: 90% 2026: 90%	2023-2026: 398.782.921,6 Fuente: 001 ingresos Corrientes, 280 Deuda Interna Programa presupuestario: 217, Mejora Regulatoria	Instituciones responsables de las regulaciones y/o trámites con el seguimiento de la Dirección de Mejora Regulatoria del MEIC.	Operativo Legal Tecnológico Financiero Político
6. Programa Nacional de Clúster y Encadenamientos.	Desarrollar el potencial del mercado interno mediante el impulso a Encadenamientos y Compras Públicas	AB1. Cantidad de PYMES que concretan negocio de encadenamientos productivos ⁸⁰ .	2021: 65	2023: 60 2024: 60 2025: 60 2026: 60	2023-2026: 275.000.000,00 Fuente: Presupuesto Nacional	- MEIC, Departamento CIDE y Encadenamientos	Económico Operativo Tecnológico

⁷⁹ La iniciativa “Le Dejamos Trabajar” inicio en junio del 2022, el 24 de agosto se emitió la Directriz Presidencial 004-MP-MEIC, denominada “Medidas de Mejora Regulatoria para Eliminar las Trabas Tramitológicas”. En la primera consulta se definió una lista 163 de cuellos de botella a eliminar. El 2 de noviembre se brindó el primer informe de la primera etapa, donde se eliminaron un total de 42 trabas (76%) de 55 de los cuellos identificados para ser eliminados en un plazo máximo de dos meses.

⁸⁰ Los fundamentos para definir metas anuales menores a la línea base en el caso de las metas nacionales y en algunas regiones de planificación fueron los siguientes: -Dificultades presupuestarias: - No se cuenta con suficiente presupuesto en el 2023, para las subpartidas como viáticos y transporte dentro del país, combustible, mantenimiento de la flotilla vehicular, alquiler de edificios, servicios públicos, entre otras. Adicionalmente, con el pago de tres anualidades que se aplicará a partir del año 2023 y al no poder contar con mayor presupuesto para la DIGEPYME, se realiza un reacomodo de las partidas presupuestarias de toda la Dirección. Esto implica una disminución de recursos para las CIDES del 64,7% en relación con el presupuesto del 2022, y - Atención de otros programas: Los CIDES están atendiendo los programas: Mujer y Negocios, compras públicas, encadenamientos productivos, Un pueblo, un producto (OVOP por sus siglas en inglés), consorcios; clústeres; sin dejar de lado las obligaciones que les competen en cuanto al registro PYME y emprendedor según la Ley 8262.

 Intervención Pública	 Objetivo	 Indicador	 Línea base	 Meta del periodo ⁷⁵ y anual	 Estimación Presupuestaria en colones, fuente de financiamiento y programa presupuestario	 Responsable	 Riesgos
	<p>para generar diferentes canales de comercialización y buscar la reactivación económica de las regiones.</p>	<p>AB1.1. Cantidad de PYMES que concretan negocio de encadenamientos productivos. R. Central</p>	<p>2021: 5</p>	<p>2023: 5 2024: 5 2025: 5 2026: 5</p>	<p>Programa presupuestario: 219 Digepyme 2023-2026: 23.110.000,00 Fuente: Presupuesto Nacional Programa presupuestario 219 Digepyme</p>	<p>- MEIC, Departamento CIDE y Encadenamientos</p>	<p>Económico Operativo Tecnológico</p>
		<p>AB1.2. Cantidad de PYMES que concretan negocio de encadenamientos productivos. R. Brunca</p>	<p>2021: 13</p>	<p>2023: 11 2024: 11 2025: 11 2026: 11</p>	<p>2023-2026: 62.061.150,00 Fuente: Presupuesto Nacional Programa presupuestario 219 Digepyme</p>	<p>- MEIC, Departamento CIDE y Encadenamientos</p>	<p>Económico Operativo Tecnológico</p>
		<p>AB1.3. Cantidad de PYMES que concretan negocio de encadenamientos productivos R. Pacífico Central</p>	<p>2021: 10</p>	<p>2023: 11 2024: 11 2025: 11 2026: 11</p>	<p>2023-2026: 42.795.220,00 Fuente: Presupuesto Nacional Programa presupuestario 219 Digepyme</p>	<p>- MEIC, Departamento CIDE y Encadenamientos</p>	<p>Económico Operativo Tecnológico</p>
		<p>AB1.4. Cantidad de PYMES que concretan negocio</p>	<p>2021: 12</p>	<p>2023: 11 2024: 11 2025: 11</p>	<p>2023-2026: 61.337.028,00</p>	<p>- MEIC, Departamento</p>	<p>Económico Operativo Tecnológico</p>







Intervención Pública	Objetivo	Indicador	Línea base	Meta del período ⁷⁵ y anual	Estimación Presupuestaria en colones, fuente de financiamiento y programa presupuestario	Responsable	Riesgos
		de encadenamientos productivos R. Chorotega		2026: 11	Fuente: Presupuesto Nacional Programa presupuestario 219 Digeypyme	CIDE y Encadenamientos	
		AB1.5. Cantidad de PYMES que concretan negocio de encadenamientos productivos. R. Huetar Caribe	2021: 10	2023: 11 2024: 11 2025: 11 2026: 11	2023-2026: 44.089.728,00 Fuente: Presupuesto Nacional Programa presupuestario 219 Digeypyme	- MEIC, Departamento CIDE y Encadenamientos	Económico Operativo Tecnológico
		AB1.6. Cantidad de PYMES que concretan negocio de encadenamientos productivos. R. Huetar Norte	2021: 15	2023: 11 2024: 11 2025: 11 2026: 11	2023-2026: 41.606.874,00 Fuente: Presupuesto Nacional Programa presupuestario 219 Digeypyme	- MEIC, Departamento CIDE y Encadenamientos	Económico Operativo Tecnológico
		AB2. Cantidad de PYMES registradas como proveedoras del Estado ⁸¹ .	2021: 82	2023: 70 2024: 70 2025: 70 2026: 70	2023-2026: 275.000.000,00	- MEIC, Departamento	Económico Operativo Tecnológico

⁸¹Los fundamentos para definir metas anuales menores a la línea base en el caso de las metas nacionales y en algunas regiones de planificación fueron los siguientes: -Dificultades presupuestarias: - No se cuenta con suficiente presupuesto en el 2023, para las subpartidas como viáticos y transporte dentro del país, combustible, mantenimiento de la flota vehicular, alquiler de edificios, servicios públicos, entre otras. Adicionalmente, con el pago de tres anualidades que se aplicará a partir del año 2023 y al no poder contar con mayor presupuesto para la DIGEPYME, se realizó un reacomodo de las partidas presupuestarias de toda la Dirección. Esto implica una disminución de recursos para las CIDES del 64,7% con relación al presupuesto del 2022 y - Atención de otros programas: Los CIDES están atendiendo








Intervención Pública	Objetivo	Indicador	Línea base	Meta del período ⁷⁵ y anual	Estimación Presupuestaria en colones, fuente de financiamiento y programa presupuestario	Responsable	Riesgos
					Fuente: Presupuesto Nacional Programa presupuestario: 219 Digepyme	CIDE y Encadenamientos	
		AB2.1. Cantidad de PYMES registradas como proveedoras del Estado. R. Central	2021: 5	2023: 5 2024: 5 2025: 5 2026: 5	2023-2026: 23.110.000,00 Fuente: Presupuesto Nacional Programa presupuestario 219 Digepyme	- MEIC, Departamento CIDE y Encadenamientos	Económico Operativo Tecnológico
		AB2.2. Cantidad de PYMES registradas como proveedoras del Estado. R. Brunca	2021: 14	2023: 13 2024: 13 2025: 13 2026: 13	2023-2026: 62.061.150,00 Fuente: Presupuesto Nacional Programa presupuestario 219 Digepyme	- MEIC, Departamento CIDE y Encadenamientos	Económico Operativo Tecnológico
		AB2.3. Cantidad de PYMES registradas como proveedoras del Estado. R. Pacífico Central	2021: 13	2023: 13 2024: 13 2025: 13 2026: 13	2023-2026: 42.795.220,00 Fuente: Presupuesto Nacional	- MEIC, Departamento CIDE y Encadenamientos	Económico Operativo Tecnológico









los programas: Mujer y Negocios, compras públicas, encadenamientos productivos, Un pueblo, un producto (OVOP por sus siglas en inglés), consorcios; clústeres; sin dejar de lado las obligaciones que les competen en cuanto al registro PYME y emprendedor según la Ley 8262.









Intervención Pública	Objetivo	Indicador	Línea base	Meta del período ⁷⁵ y anual	Estimación Presupuestaria en colones, fuente de financiamiento y programa presupuestario	Responsable	Riesgos
		AB2.4. Cantidad de PYMES registradas como proveedoras del Estado. R. Chorotega	2021: 24	2023: 13 2024: 13 2025: 13 2026: 13	Programa presupuestario 219 Digepyme 2023-2026: 61.337.028,00 Fuente: Presupuesto Nacional	- MEIC, Departamento CIDE y Encadenamientos	Económico Operativo Tecnológico
		AB2.5. Cantidad de PYMES registradas como proveedoras del Estado. R. Huetar Caribe	2021: 15	2023: 13 2024: 13 2025: 13 2026: 13	Programa presupuestario 219 Digepyme 2023-2026: 44.089.728,00 Fuente: Presupuesto Nacional	- MEIC, Departamento CIDE y Encadenamientos	Económico Operativo Tecnológico
		AB2.6. Cantidad de PYMES registradas como proveedoras del Estado. R. Huetar Norte	2021: 11	2023: 13 2024: 13 2025: 13 2026: 13	Programa presupuestario 219 Digepyme 2023-2026: 41.606.874,00 Fuente: Presupuesto Nacional	- MEIC, Departamento CIDE y Encadenamientos	Económico Operativo Tecnológico
	Desarrollar proyectos estratégicos	AB3. Número de nuevos proyectos estratégicos	2021: ND	2023: 2 2024: 2 2025: 2	Programa presupuestario 219 Digepyme 2023-2026: 374.000.000,00	- MTSS, Despacho Ministerial	Económico









 Intervención Pública	 Objetivo	 Indicador	 Línea base	 Meta del periodo ⁷⁵ y anual	 Estimación Presupuestaria en colones, fuente de financiamiento y programa presupuestario	 Responsable	 Riesgos
	<p>articulados entre los diferentes actores del ecosistema productivo para el fomento de la productividad y la competitividad de las actividades impulsoras de la economía en todo el territorio nacional, mediante las Iniciativas Clúster.</p>	<p>articulados por el Programa Nacional de Clústeres.</p>		<p>2026: 2</p>	<p>Fuente: Presupuesto Nacional, Ministerio de Trabajo y Seguridad Social, Programa presupuestario: 729-00 Actividades Centrales. Monto 144.000.000,00</p> <p>Fuente: Ministerio de Economía, Industria y Comercio, Programa presupuestario: 215-Actividades Centrales 219 Digepyme. Monto: 216.000.000,00</p> <p>Presupuesto Procomer Monto: 14.000.000,00</p>	<ul style="list-style-type: none"> - MEIC, Despacho del Viceministro Desarrollo Empresarial y Mejora Regulatoria - COMEX, Dirección de Inversión y Cooperación - Procomer, Gerencia de Desarrollo de Exportaciones. 	
<p>7. Servicios de formación para la empleabilidad del Programa EMPLÉATE en el marco del Sistema Nacional de Empleo.</p>	<p>Brindar procesos de formación para la empleabilidad con perspectiva de género basados en las necesidades del mercado laboral y la demanda potencial y real de empleo en</p>	<p>B1. Número de personas egresadas de los procesos de formación técnica ofrecidos por el Programa EMPLÉATE que mejoraron su empleabilidad⁸².</p>	<p>2021: 9.280</p>	<p>2023: 5.000 2024: 5.000 2025: 5.000 2026: 5.000</p>	<p>2023-2026: 40.230.400.000,00</p> <p>Fuente de financiamiento: Título 212 MTSS – Programa 737.00 Fondo de Desarrollo Social y Asignaciones Familiares (FODESAF).</p>	<p>MTSS, Dirección Nacional de Empleo.</p>	<p>Económico Operativo Tecnológico Financiero</p>

⁸²Para la estimación presupuestaria se tomaron en cuenta los recursos del FODESAF por un valor de 10.000 millones de colones anuales durante los próximos 4 años, en proyectos formativos con una duración promedio de 6 meses. En esta línea, es importante señalar que para el anteproyecto del presupuesto del año 2023 hubo un recorte presupuestario de la fuente de financiamiento FODESAF de 5.000 millones de colones, razón por la cual se ajustó a la baja la meta para los próximos cuatro años comparada con la meta del año 2022 (línea base).

 Intervención Pública	 Objetivo	 Indicador	 Línea base	 Meta del período ⁷⁵ y anual	 Estimación Presupuestaria en colones, fuente de financiamiento y programa presupuestario	 Responsable	 Riesgos
	<p>un territorio específico, para facilitar la inserción laboral de las personas egresadas.</p>				<p>Monto: 40.000.000.000,00</p> <p>Fuente de financiamiento: Título 212 MTSS – Programa 732.00 Empleo y Seguridad Social. Monto: 230.400.000,00</p>		
<p>8. Servicios de intermediación y orientación laboral en el marco del Sistema Nacional de Empleo.</p>	<p>Facilitar servicios de intermediación y orientación laboral para personas usuarias que buscan empleo en todos los territorios del país mediante un proceso de descentralización de los servicios de empleo en Unidades de Empleo (UE), para propiciar la</p>	<p>B2. Porcentaje de procesos formativos del Programa EMPLÉATE concordantes con la demanda de empleo identificada.</p>	<p>2021: ND</p>	<p>2023: 25% 2024: 50% 2025: 75% 2026: 90%</p>	<p>2023-2026: 230.400.000,00</p> <p>Fuente de financiamiento: Presupuesto Nacional, MTSS.</p> <p>Programa: 732.00 Empleo y Seguridad Social.</p>	<p>MTSS, Dirección Nacional de Empleo.</p>	<p>Operativo</p>
		<p>B1. Número de nuevas Unidades de Empleo (UE) en funcionamiento mediante un convenio con el MTSS que hayan suscrito un plan de trabajo con la Agencia Nacional de Empleo.</p>	<p>2021: 12</p>	<p>2023: 20 2024: 20 2025: 20 2026: 20</p>	<p>2023-2026: 240.000.000,00</p> <p>Fuente de financiamiento: Presupuesto Nacional, MTSS.</p> <p>Programa 732.00 Empleo y Seguridad Social.</p>	<p>MTSS, Dirección Nacional de Empleo.</p>	<p>Operativo Legal</p>
		<p>B2. Número de personas usuarias</p>	<p>2022: ND</p>	<p>2023: 1.250 2024: 1.250</p>	<p>2023-2026: 120.000.000,00</p>	<p>MTSS, Dirección Nacional de</p>	<p>Operativo Tecnológico</p>




 Intervención Pública	 Objetivo	 Indicador	 Línea base	 Meta del periodo ⁷⁵ y anual	 Estimación Presupuestaria en colones, fuente de financiamiento y programa presupuestario	 Responsable	 Riesgos
	<p>inserción laboral de las personas usuarias de los servicios.</p>	<p>que se registraron en la plataforma informática de intermediación del Sistema Nacional de Empleo.</p>		<p>2025: 1.250 2026: 1.250</p>	<p>Fuente de financiamiento: Presupuesto Nacional, MTSS.</p> <p>Programa 732.00 Empleo y Seguridad Social.</p>	<p>Empleo.</p>	
<p>9. Programas de Becas y Financiamiento de Proyectos.</p>	<p>Contribuir en el desarrollo educativo de los cantones Corredores, Osa, Golfito, Coto Brus y Buenos Aires, proporcionando becas a estudiantes de secundaria y de carreras técnicas; para aumentar la empleabilidad de la Región Brunca.</p>	<p>B3. Número de empresas que se registraron en la plataforma informática de intermediación del Sistema Nacional de Empleo.</p>	<p>2022: ND</p>	<p>2023: 250 2024: 250 2025: 250 2026: 250</p>	<p>2023-2026: 120.000.000,00</p> <p>Fuente de financiamiento: Presupuesto Nacional, MTSS.</p> <p>Programa 732.00 Empleo y Seguridad Social.</p>	<p>MTSS: Dirección Nacional de Empleo.</p>	<p>Operativo Tecnológico</p>
		<p>B1. Cantidad de nuevos estudiantes con beneficios de becas de secundaria y de estudios técnicos. R. Brunca</p>	<p>2021: 300</p>	<p>2023: 300 2024: 300 2025: 300 2026: 300</p>	<p>2023-2026: 580.000.000,00</p> <p>Fuente: Presupuesto Institucional, Ley N°9356 y reforma Ley N°9424</p> <p>Programa presupuestario; Programa Becas</p>	<p>JUDESUR, Departamento de Operaciones</p>	<p>Económico</p>









 Intervención Pública	 Objetivo	 Indicador	 Línea base	 Meta del período ⁷⁵ y anual	 Estimación Presupuestaria en colones, fuente de financiamiento y programa presupuestario	 Responsable	 Riesgos
	<p>Contribuir en el desarrollo integral de los cantones de influencia de JUDESUR, mediante el financiamiento de proyectos regionales y cantonales, con un enfoque productivo y de interés social, que promueva la generación de empleo y el emprendedurismo.</p>	<p>B2. Cantidad de nuevos proyectos por año que impulsen la generación de empleo. R. Brunca</p>	<p>2021: ND</p>	<p>2023: 5 2024: 5 2025: 5 2026: 5</p>	<p>2023-2026: 2.400.000.000,00</p> <p>Fuente: Presupuesto Institucional, Ley N°9356 y reforma Ley N°9424</p> <p>Programa presupuestario: Programa Desarrollo</p>	<p>JUDESUR, Departamento de Operaciones</p>	<p>Económico</p>
	<p>Promover el desarrollo económico territorial mediante el financiamiento al régimen municipal.</p>	<p>B3. Cantidad de nuevos financiamientos aprobados y con contrato firmado.</p>	<p>2021: 6</p>	<p>2023: 5 2024: 5 2025: 5 2026: 5</p>	<p>2023-2026: 12.000.000.000,00</p> <p>Fuente: IFAM, ingresos propios recuperación de activos financieros</p> <p>Programa presupuestario Fortalecimiento Municipal</p>	<p>IFAM, Presidencia Ejecutiva, Dirección Ejecutiva, Departamento de Fortalecimiento Municipal</p>	<p>Económico</p>
	<p>Promover el desarrollo económico territorial mediante la prestación de asistencias técnicas</p>	<p>B4. Cantidad de nuevas asistencias técnicas aprobadas y con contrato firmado.</p>	<p>2021: 4</p>	<p>2023: 5 2024: 5 2025: 5 2026: 5</p>	<p>2023-2026: 60.000.000,00</p> <p>Fuente: IFAM, ingresos propios recuperación de activos financieros</p>	<p>IFAM, Presidencia Ejecutiva, Dirección Ejecutiva, Departamento de Fortalecimiento Municipal</p>	<p>Económico</p>









 Intervención Pública	 Objetivo	 Indicador	 Línea base	 Meta del período ⁷⁵ y anual	 Estimación Presupuestaria en colones, fuente de financiamiento y programa presupuestario	 Responsable	 Riesgos
	al régimen municipal.				Programa presupuestario Fortalecimiento Municipal.		
10. Programa Cooperativo Fortalecimiento integral de las organizaciones cooperativas.	Potenciar la gestión empresarial y la vitalidad de las organizaciones cooperativas mediante la capacitación, asistencia técnica y financiamiento para mejorar su competitividad.	B1. Porcentaje de cooperativas capacitadas que implementan acciones para el fortalecimiento de sus procesos de vitalidad cooperativa.	ND	2023: 45% 2024: 50% 2025: 55% 2026: 60%	2023-2026: 2.758.524.752,60 Fuente: Recursos propios INFOCOOP Programa presupuestario: 520, Subprograma Apoyo Técnico	INFOCOOP, Departamento de Educación y Capacitación	Sanitario Operativo Tecnológico Financiero Político
		B2. Porcentaje de nuevas cooperativas atendidas con procesos de asistencia técnica, que mejoran en su gestión empresarial.	ND	2023: 20% 2024: 30% 2025: 40% 2026: 50%	2023-2026: 1.501.916.000,00 Fuente: Recursos propios INFOCOOP Programa presupuestario: 520, Subprograma Apoyo Técnico	INFOCOOP, Departamento Asistencia Técnica	Operativo Financiero Económico País
		B3. Porcentaje de nuevas cooperativas atendidas de la cartera institucional, con readecuaciones crediticias que	ND	2023: 2% 2024: 2% 2025: 2% 2026: 2%	2023-2026: 2.369.600.000,00 Fuente: Recursos propios INFOCOOP Programa presupuestario: 520,	INFOCOOP, Departamento Financiamiento	Operativo Financiero Económico Tecnológico País









Intervención Pública	Objetivo	Indicador	Línea base	Meta del período ⁷⁵ y anual	Estimación Presupuestaria en colones, fuente de financiamiento y programa presupuestario	Responsable	Riesgos
11. Política de Estado para el Desarrollo Rural Territorial 2015-2030.	Disminuir las inequidades en el desarrollo de los territorios rurales, mediante la aplicación del Índice de Desarrollo Rural Territorial (IDRT) que permita medir las brechas y orientar la inversión pública-privada, para mejorar las condiciones de vida de sus habitantes.	mejoran su competitividad B1. Puntos base de crecimiento del IDRT nacional.	2021: ND ⁸³ (IDRT 2021: 66,94 base de referencia)	2023: 0,5 2024: 1,0 2025: 1,5 2026: 2,0	Subprograma Apoyo Técnico 2023-2026: 3.750.000,00 Fuente: Recursos propios del INDER Programa presupuestario: 01 Actividades Centrales	INDER, Secretaría Técnica de Desarrollo Rural	Económico Operativo
12. Programa de derechos obrero-patronales.	Fomentar el cumplimiento de derechos obrero-patronales mediante la capacitación en derechos laborales y técnicas de negociación colectiva e individual para que a mediano plazo posibiliten un mejoramiento del cumplimiento	AB1. Cantidad de nuevos módulos de capacitación sobre derechos laborales, impartidos a representantes patronales a nivel nacional y regional. AB1.1. Cantidad de nuevos módulos de capacitación sobre derechos laborales,	2021: ND 2021: ND	2023: 3 2024: 3 2025: 3 2026: 3 2023: 1 2024: 1 2025: No aplica 2026: No aplica	2023-2026: 253.440.000,0 Fuente: Presupuesto Nacional, MTSS. Programa Presupuestario 731 Asuntos del Trabajo 2023-2026: 42.240.000,0	MTSS, Dirección Nacional de Inspección de Trabajo, Jefaturas Regionales. MTSS, Dirección Nacional de Inspección de Trabajo, Jefaturas Regionales.	Operativo Tecnológico Operativo Tecnológico

⁸³ El IDRT se publicó por primera vez en el 2021, por lo cual los puntos de crecimiento respecto del 2020 no están disponibles para la línea base.

 Intervención Pública	 Objetivo	 Indicador	 Línea base	 Meta del periodo ⁷⁵ y anual	 Estimación Presupuestaria en colones, fuente de financiamiento y programa presupuestario	 Responsable	 Riesgos
	patronal en la vía administrativa.	impartidos a representantes patronales a nivel nacional y regional. R. Central.			Fuente: Presupuesto Nacional, MTSS. Programa Presupuestario 731 Asuntos del Trabajo		
		AB1.2. Cantidad de nuevos módulos de capacitación sobre derechos laborales, impartidos a representantes patronales a nivel nacional y regional. R. Brunca.	2021: ND	2023: 1 2024: 1 2025: No aplica 2026: No aplica	2023-2026: 42.240.000,0 Fuente: Presupuesto Nacional, MTSS. Programa Presupuestario 731 Asuntos del Trabajo	MTSS, Dirección Nacional de Inspección de Trabajo, Jefaturas Regionales.	Operativo Tecnológico
		AB1.3. Cantidad de nuevos módulos de capacitación sobre derechos laborales, impartidos a representantes patronales a nivel nacional y regional. R. Pacífico Central.	2021: ND	2023: No aplica 2024: No aplica 2025: 1 2026: 1	2023-2026: 42.240.000,0 Fuente: Presupuesto Nacional, MTSS. Programa Presupuestario 731 Asuntos del Trabajo	MTSS, Dirección Nacional de Inspección de Trabajo, Jefaturas Regionales.	Operativo Tecnológico
		AB1.4. Cantidad de nuevos módulos de capacitación sobre derechos laborales, impartidos a representantes patronales a nivel nacional y regional. R. Chorotega.	2021: ND	2023: No aplica 2024: No aplica 2025: 1 2026: 1	2023-2026: 42.240.000,0 Fuente: Presupuesto Nacional, MTSS. Programa Presupuestario 731 Asuntos del Trabajo	MTSS, Dirección Nacional de Inspección de Trabajo, Jefaturas Regionales.	Operativo Tecnológico

 Intervención Pública	 Objetivo	 Indicador	 Línea base	 Meta del período ⁷⁵ y anual	 Estimación Presupuestaria en colones, fuente de financiamiento y programa presupuestario	 Responsable	 Riesgos
		AB1.5. Cantidad de nuevos módulos de capacitación sobre derechos laborales, impartidos a representantes patronales a nivel nacional y regional. R. Huetar Caribe.	2021: ND	2023: No aplica 2024: No aplica 2025: 1 2026: 1	2023-2026: 42.240.000,0 Fuente: Presupuesto Nacional, MTSS. Programa Presupuestario 731 Asuntos del Trabajo	MTSS, Dirección Nacional de Inspección de Trabajo, Jefaturas Regionales.	Operativo Tecnológico
		AB1.6. Cantidad de nuevos módulos de capacitación sobre derechos laborales, impartidos a representantes patronales a nivel nacional y regional. R. Huetar Norte.	2021: ND	2023: 1 2024: 1 2025: No aplica 2026: No aplica	2023-2026: 42.240.000,0 Fuente: Presupuesto Nacional, MTSS. Programa Presupuestario 731 Asuntos del Trabajo	MTSS, Dirección Nacional de Inspección de Trabajo, Jefaturas Regionales.	Operativo Tecnológico
		AB2. Número de nuevas oficinas donde se implementa la Conciliación individual virtual, a nivel nacional y regional.	2021: ND	2023: No aplica 2024: No aplica 2025: 8 2026: 12	2023-2026: 6.000.000,00 Fuente: Presupuesto Nacional, MTSS. Programa Presupuestario: 731 Asuntos del Trabajo	MTSS, Dirección de Asuntos Laborales, y Departamento de Relaciones de Trabajo.	Legal
		AB2.1. Número de nuevas oficinas donde se implementa la Conciliación individual virtual, a	2021: ND	2023: No aplica 2024: No aplica 2025: 3 2026: No aplica	2023-2026: 1.000.000,00 Fuente: Presupuesto Nacional, MTSS.	MTSS, Dirección de Asuntos Laborales, y Departamento de Relaciones de Trabajo.	Legal

 Intervención Pública	 Objetivo	 Indicador	 Línea base	 Meta del período ⁷⁵ y anual	 Estimación Presupuestaria en colones, fuente de financiamiento y programa presupuestario	 Responsable	 Riesgos
		nivel nacional y regional. R. Central.			Programa Presupuestario: 731 Asuntos del Trabajo		
		AB2.2. Número de nuevas oficinas donde se implementa la Conciliación individual virtual, a nivel nacional y regional. R. Región Brunca.	2021: ND	2023: No aplica 2024: No aplica 2025: 1 2026: 1	2023-2026: 1.000.000,00 Fuente: Presupuesto Nacional, MTSS. Programa Presupuestario: 731 Asuntos del Trabajo	MTSS, Dirección de Asuntos Laborales, y Departamento de Relaciones de Trabajo.	Legal
		AB2.3. Número de nuevas oficinas donde se implementa la Conciliación individual virtual, a nivel nacional y regional. R. Pacífico Central.	2021: ND	2023: No aplica 2024: No aplica 2025: 1 2026: 3	2023-2026: 1.000.000,00 Fuente: Presupuesto Nacional, MTSS. Programa Presupuestario: 731 Asuntos del Trabajo	MTSS, Dirección de Asuntos Laborales, y Departamento de Relaciones de Trabajo.	Legal
		AB2.4. Número de nuevas oficinas donde se implementa la Conciliación individual virtual, a nivel nacional y regional. R. Chorotegea.	2021: ND	2023: No aplica 2024: No aplica 2025: 1 2026: 3	2023-2026: 1.000.000,00 Fuente: Presupuesto Nacional, MTSS. Programa Presupuestario: 731 Asuntos del Trabajo	MTSS, Dirección de Asuntos Laborales, y Departamento de Relaciones de Trabajo.	Legal

 Intervención Pública	 Objetivo	 Indicador	 Línea base	 Meta del período ⁷⁵ y anual	 Estimación Presupuestaria en colones, fuente de financiamiento y programa presupuestario	 Responsable	 Riesgos
		AB2.5. Número de nuevas oficinas donde se implementa la Conciliación individual virtual, a nivel nacional y regional. R. Huetar Caribe.	2021: ND	2023: No aplica 2024: No aplica 2025: 1 2026: 3	2023-2026: 1.000.000,00 Fuente: Presupuesto Nacional, MTSS. Programa Presupuestario: 731 Asuntos del Trabajo	MTSS, Dirección de Asuntos Laborales, y Departamento de Relaciones de Trabajo.	Legal
		AB2.6. Número de nuevas oficinas donde se implementa la Conciliación individual virtual, a nivel nacional y regional. R. Huetar Norte.	2021: ND	2023: No aplica 2024: No aplica 2025: 1 2026: 2	2023-2026: 1.000.000,00 Fuente: Presupuesto Nacional, MTSS. Programa Presupuestario: 731 Asuntos del Trabajo	MTSS, Dirección de Asuntos Laborales, y Departamento de Relaciones de Trabajo.	Legal
		AB3. Número de federaciones sindicales y organizaciones de empleadores a las que se les brinda técnicas de negociación colectiva.	2021: ND	2023: 2 2024: 5 2025: 7 2026: 10	2023-2206: 2.000.000,00 Fuente: Presupuesto Nacional, MTSS. Programa Presupuestario: 731 Asuntos del Trabajo	MTSS, Dirección de Asuntos Laborales, Departamento de Relaciones de Trabajo, y Despacho de Viceministro, Área Laboral	Social