



07. Sector Productivo y Desarrollo Regional- MEIC





OBJETIVOS SECTORIALES

 Objetivos sectoriales de efecto	 Indicador	 Línea base	 Meta del período ¹ y anual
A. Incrementar la productividad nacional y la generación del empleo formal en Costa Rica, mediante el fomento a la empresariedad, la capacitación del recurso humano, removiendo “cuellos de botella” ² detectados; para aumentar la competitividad y mejorar el ambiente de negocios para las empresas; así como fomentar el cumplimiento de los derechos obrero-patronales.	Cantidad de PYME que reciben beneficios empresariales ³ .	2022: 17.769 a junio	2023: 23.349 2024: 27.552 2025: 33.062 2026: 40.334
	Cantidad de PYME que reciben beneficios empresariales. R. Central	2022: 13.507 a junio	2023: 17.749 2024: 20.945 2025: 25.133 2026: 30.660
	Cantidad de PYME que reciben beneficios empresariales. R. Brunca	2022: 1.106 a junio	2023: 1.453 2024: 1.714 2025: 2.057 2026: 2.510
	Cantidad de PYME que reciben beneficios empresariales. R. Pacífico Central.	2022: 712 a junio	2023: 935 2024: 1.103 2025: 1.323 2026: 1.614









¹ Para visualizar las metas de período 2023-2026 de cada indicador ver anexo D.

² El término “cuellos de botella” es empleado en la Iniciativa “Le dejamos trabajar” promovida por el Ministerio de la Presidencia y el MEIC y se refiere los obstáculos o trabas para el desarrollo empresarial.

³ Se toma como línea base junio del 2022, por ser el dato más actualizado y real, los correspondientes al 2020 y 2021 se consideraron datos inflados, debido a que se autorizó la renovación automática mediante Decretos Ejecutivos N° 42323-MEIC y el N° 42999-MEIC, lo cual causó que muchas de las PYME que cerraron por la pandemia de covid-19 siguieran registradas con la renovación. Este efecto finalizó en enero del 2022.









 Objetivos sectoriales de efecto	 Indicador	 Línea base	 Meta del período ¹ y anual
	Cantidad de PYME que reciben beneficios empresariales. R. Chorotega	2022: 950 a junio	2023: 1.248 2024: 1.473 2025: 1.768 2026: 2.157
	Cantidad de PYME que reciben beneficios empresariales. R. Huetar Caribe	2022: 200 a junio	2023: 263 2024: 310 2025: 372 2026: 454
	Cantidad de PYME que reciben beneficios empresariales. R. Huetar Norte.	2022: 1.294 a junio	2023: 1.701 2024: 2.007 2025: 2.409 2026: 2.939

INTERVENCIONES PÚBLICAS

 Intervención Pública	 Objetivo	 Indicador	 Línea base	 Meta del período ⁴ y anual	 Estimación Presupuestaria en colones, fuente de financiamiento y programa presupuestario	 Responsable	 Riesgos
1. Programa Nacional de la Calidad en los sectores productivos especialmente pymes.	Fortalecer capacidades a los sectores productivos en materia de metrología, por medio de actividades de diseminación de programas de capacitación, asesoría técnica y otros para mejorar la eficiencia de sus procesos.	AB1. Cantidad de administrados capacitados en temas de metrología ⁵ .	2021: 258	2023: 220 2024: 220 2025: 220 2026: 220	2023-2026: 2.650.000,00 Fuente: Presupuesto Nacional, MEIC Programa presupuestario 225 Lacomet.	Lacomet, Dirección Ejecutiva	Económico Operativo Tecnológico
	Aumentar el uso de las herramientas del Sistema Nacional para la Calidad (SNC) por parte de las pymes para mejorar la eficiencia de sus procesos productivos.	AB2. Porcentaje de variación de pymes registradas en el SIEC que utilizan las herramientas del SNC.	2021: ND	2023: 5% 2024: 10% 2025: 15% 2026: 20%	2023-2026: 195.988.031,00 Fuente: Presupuesto Nacional, MEIC Programa presupuestario: 218 Dirección de Calidad	- MEIC: Dirección de Calidad y Digepyme - Ente Nacional de Normalización (INTECO) - Ente Costarricense de Acreditación (ECA) - Lacomet - Promotora Costarricense de Innovación e Investigación	Operativo

⁴ Para visualizar las metas de período 2023-2026 de cada indicador ver anexo D.









⁵ Debido a los recortes presupuestarios, la meta anual es menor a la línea base.

 Intervención Pública	 Objetivo	 Indicador	 Línea base	 Meta del período ⁴ y anual	 Estimación Presupuestaria en colones, fuente de financiamiento y programa presupuestario	 Responsable	 Riesgos
	<p>Mejorar el cumplimiento de los reglamentos técnicos de productos por parte de las pymes nacionales mediante la verificación de reglamentos técnicos de productos para que mejoren la calidad de los productos, se inserten de manera competitiva en el mercado nacional e incrementen el potencial de exportación.</p>	<p>AB3. Porcentaje de productos fabricados por pymes nacionales que cumplen con reglamentos técnicos respecto del total de productos fabricados por pyme nacionales verificados.</p>	<p>2021: ND</p>	<p>2023: 2% 2024: 4% 2025: 8% 2026: 10%</p>	<p>2023-2026: 598.280.680,00</p> <p>Fuente: Presupuesto Nacional, MEIC</p> <p>Programa presupuestario: 218 Dirección de Calidad</p>	<p>- MEIC: Dirección de Calidad y Digeypyme - Lacomet</p>	<p>Económico</p>
<p>2. Política Nacional de Empresariedad 2030.</p>	<p>Reducir los principales obstáculos y trabas regulatorias y tramitológicas que representan una barrera al crecimiento de los sectores productivos y la generación de empleo mediante la iniciativa “Le dejamos trabajar”</p>	<p>B1. Porcentaje de “cuellos de botella” eliminados en regulaciones, trámites y procesos identificados en la iniciativa “Le dejamos trabajar”.</p>	<p>2021: ND</p>	<p>2023: 90% 2024: 90% 2025: 90% 2026: 90%</p>	<p>2023-2026: 398.782.921,6</p> <p>Fuente: 001 ingresos Corrientes, 280 Deuda Interna</p> <p>Programa presupuestario: 217, Mejora Regulatoria</p>	<p>Instituciones responsables de las regulaciones y/o trámites con el seguimiento de la Dirección de Mejora Regulatoria del MEIC.</p>	<p>Operativo Legal Tecnológico Financiero Político</p>

Intervención Pública	Objetivo	Indicador	Línea base	Meta del período ⁴ y anual	Estimación Presupuestaria en colones, fuente de financiamiento y programa presupuestario	Responsable	Riesgos
	para mejorar la competitividad y el clima de negocios. ⁶						
3. Programa Nacional de Clúster y Encadenamientos.	Desarrollar el potencial del mercado interno mediante el impulso a Encadenamientos y Compras Públicas para generar diferentes canales de comercialización y buscar la reactivación económica de las regiones.	AB1. Cantidad de PYMES que concretan negocio de encadenamientos productivos ⁷ .	2021: 65	2023: 60 2024: 60 2025: 60 2026: 60	2023-2026: 275.000.000,00 Fuente: Presupuesto Nacional Programa presupuestario: 219 Digepyme	- MEIC, Departamento CIDE y Encadenamientos	Económico Operativo Tecnológico
		AB1.1. Cantidad de PYMES que concretan negocio de encadenamientos productivos. R. Central	2021: 5	2023: 5 2024: 5 2025: 5 2026: 5	2023-2026: 23.110.000,00 Fuente: Presupuesto Nacional Programa presupuestario 219 Digepyme	- MEIC, Departamento CIDE y Encadenamientos	Económico Operativo Tecnológico
		AB1.2. Cantidad de PYMES que concretan negocio de	2021: 13	2023: 11 2024: 11 2025: 11 2026: 11	2023-2026: 62.061.150,00 Fuente: Presupuesto Nacional	- MEIC, Departamento CIDE y Encadenamientos	Económico Operativo Tecnológico









⁶ La iniciativa "Le Dejamos Trabajar" inicio en junio del 2022, el 24 de agosto se emitió la Directriz Presidencial 004-MP-MEIC, denominada "Medidas de Mejora Regulatoria para Eliminar las Trabas Tramitológicas". En la primera consulta se definió una lista 163 de cuellos de botella a eliminar. El 2 de noviembre se brindó el primer informe de la primera etapa, donde se eliminaron un total de 42 trabas (76%) de 55 de los cuellos identificados para ser eliminados en un plazo máximo de dos meses.

⁷ Los fundamentos para definir metas anuales menores a la línea base en el caso de las metas nacionales y en algunas regiones de planificación fueron los siguientes: -Dificultades presupuestarias: - No se cuenta con suficiente presupuesto en el 2023, para las subpartidas como viáticos y transporte dentro del país, combustible, mantenimiento de la flota vehicular, alquiler de edificios, servicios públicos, entre otras. Adicionalmente, con el pago de tres anualidades que se aplicará a partir del año 2023 y al no poder contar con mayor presupuesto para la DIGEPYME, se realiza un reacomodo de las partidas presupuestarias de toda la Dirección. Esto implica una disminución de recursos para las CIDES del 64,7% en relación con el presupuesto del 2022, y - Atención de otros programas: Los CIDES están atendiendo los programas: Mujer y Negocios, compras públicas, encadenamientos productivos, Un pueblo, un producto (OVOP por sus siglas en inglés), consorcios; clústeres; sin dejar de lado las obligaciones que les competen en cuanto al registro PYME y emprendedor según la Ley 8262.

 Intervención Pública	 Objetivo	 Indicador	 Línea base	 Meta del período ⁴ y anual	 Estimación Presupuestaria en colones, fuente de financiamiento y programa presupuestario	 Responsable	 Riesgos
		encadenamientos productivos. R. Brunca			Programa presupuestario 219 Digepyme		
		AB1.3. Cantidad de PYMES que concretan negocio de encadenamientos productivos R. Pacífico Central	2021: 10	2023: 11 2024: 11 2025: 11 2026: 11	2023-2026: 42.795.220,00 Fuente: Presupuesto Nacional Programa presupuestario 219 Digepyme	- MEIC, Departamento CIDE y Encadenamientos	Económico Operativo Tecnológico
		AB1.4. Cantidad de PYMES que concretan negocio de encadenamientos productivos R. Chorotega	2021: 12	2023: 11 2024: 11 2025: 11 2026: 11	2023-2026: 61.337.028,00 Fuente: Presupuesto Nacional Programa presupuestario 219 Digepyme	- MEIC, Departamento CIDE y Encadenamientos	Económico Operativo Tecnológico
		AB1.5. Cantidad de PYMES que concretan negocio de encadenamientos productivos. R. Huetar Caribe	2021: 10	2023: 11 2024: 11 2025: 11 2026: 11	2023-2026: 44.089.728,00 Fuente: Presupuesto Nacional Programa presupuestario 219 Digepyme	- MEIC, Departamento CIDE y Encadenamientos	Económico Operativo Tecnológico
		AB1.6. Cantidad de PYMES que concretan negocio de	2021: 15	2023: 11 2024: 11 2025: 11 2026: 11	2023-2026: 41.606.874,00 Fuente: Presupuesto Nacional	- MEIC, Departamento CIDE y Encadenamientos	Económico Operativo Tecnológico

Intervención Pública	Objetivo	Indicador	Línea base	Meta del período ⁴ y anual	Estimación Presupuestaria en colones, fuente de financiamiento y programa presupuestario	Responsable	Riesgos
		encadenamientos productivos. R. Huetar Norte			Programa presupuestario 219 Digepyme		
		AB2. Cantidad de PYMES registradas como proveedoras del Estado ⁸ .	2021: 82	2023: 70 2024: 70 2025: 70 2026: 70	2023-2026: 275.000.000,00 Fuente: Presupuesto Nacional Programa presupuestario: 219 Digepyme	- MEIC, Departamento CIDE y Encadenamientos	Económico Operativo Tecnológico
		AB2.1. Cantidad de PYMES registradas como proveedoras del Estado. R. Central	2021: 5	2023: 5 2024: 5 2025: 5 2026: 5	2023-2026: 23.110.000,00 Fuente: Presupuesto Nacional Programa presupuestario 219 Digepyme	- MEIC, Departamento CIDE y Encadenamientos	Económico Operativo Tecnológico
		AB2.2. Cantidad de PYMES registradas como proveedoras del Estado. R. Brunca	2021: 14	2023: 13 2024: 13 2025: 13 2026: 13	2023-2026: 62.061.150,00 Fuente: Presupuesto Nacional Programa presupuestario	- MEIC, Departamento CIDE y Encadenamientos	Económico Operativo Tecnológico

⁸Los fundamentos para definir metas anuales menores a la línea base en el caso de las metas nacionales y en algunas regiones de planificación fueron los siguientes: -Dificultades presupuestarias: - No se cuenta con suficiente presupuesto en el 2023, para las subpartidas como viáticos y transporte dentro del país, combustible, mantenimiento de la flotilla vehicular, alquiler de edificios, servicios públicos, entre otras. Adicionalmente, con el pago de tres anualidades que se aplicará a partir del año 2023 y al no poder contar con mayor presupuesto para la DIGEPYME, se realizó un reacomodo de las partidas presupuestarias de toda la Dirección. Esto implica una disminución de recursos para las CIDES del 64,7% con relación al presupuesto del 2022 y - Atención de otros programas: Los CIDES están atendiendo los programas: Mujer y Negocios, compras públicas, encadenamientos productivos, Un pueblo, un producto (OVOP por sus siglas en inglés), consorcios; clústeres; sin dejar de lado las obligaciones que les competen en cuanto al registro PYME y emprendedor según la Ley 8262.

 Intervención Pública	 Objetivo	 Indicador	 Línea base	 Meta del período ⁴ y anual	 Estimación Presupuestaria en colones, fuente de financiamiento y programa presupuestario	 Responsable	 Riesgos
					219 Digepyme		
		AB2.3. Cantidad de PYMES registradas como proveedoras del Estado. R. Pacífico Central	2021: 13	2023: 13 2024: 13 2025: 13 2026: 13	2023-2026: 42.795.220,00 Fuente: Presupuesto Nacional Programa presupuestario 219 Digepyme	- MEIC, Departamento CIDE y Encadenamientos	Económico Operativo Tecnológico
		AB2.4. Cantidad de PYMES registradas como proveedoras del Estado. R. Chorotega	2021: 24	2023: 13 2024: 13 2025: 13 2026: 13	2023-2026: 61.337.028,00 Fuente: Presupuesto Nacional Programa presupuestario 219 Digepyme	- MEIC, Departamento CIDE y Encadenamientos	Económico Operativo Tecnológico
		AB2.5. Cantidad de PYMES registradas como proveedoras del Estado. R. Huetar Caribe	2021: 15	2023: 13 2024: 13 2025: 13 2026: 13	2023-2026: 44.089.728,00 Fuente: Presupuesto Nacional Programa presupuestario 219 Digepyme	- MEIC, Departamento CIDE y Encadenamientos	Económico Operativo Tecnológico
		AB2.6. Cantidad de PYMES registradas como proveedoras del Estado. R. Huetar Norte	2021: 11	2023: 13 2024: 13 2025: 13 2026: 13	2023-2026: 41.606.874,00 Fuente: Presupuesto Nacional Programa presupuestario	- MEIC, Departamento CIDE y Encadenamientos	Económico Operativo Tecnológico

 Intervención Pública	 Objetivo	 Indicador	 Línea base	 Meta del período ⁴ y anual	 Estimación Presupuestaria en colones, fuente de financiamiento y programa presupuestario	 Responsable	 Riesgos
	<p>Desarrollar proyectos estratégicos articulados entre los diferentes actores del ecosistema productivo para el fomento de la productividad y la competitividad de las actividades impulsoras de la economía en todo el territorio nacional, mediante las Iniciativas Clúster.</p>	<p>AB3. Número de nuevos proyectos estratégicos articulados por el Programa Nacional de Clústeres.</p>	<p>2021: ND</p>	<p>2023: 2 2024: 2 2025: 2 2026: 2</p>	<p>219 Digepyme 2023-2026: 374.000.000,00</p> <p>Fuente: Presupuesto Nacional, Ministerio de Trabajo y Seguridad Social, Programa presupuestario: 729-00 Actividades Centrales. Monto 144.000.000,00</p> <p>Fuente: Ministerio de Economía, Industria y Comercio, Programa presupuestario: 215- Actividades Centrales 219 Digepyme. Monto: 216.000.000,00</p> <p>Presupuesto Procomer Monto: 14.000.000,00</p>	<ul style="list-style-type: none"> - MTSS, Despacho Ministerial - MEIC, Despacho del Viceministro Desarrollo Empresarial y Mejora Regulatoria - COMEX, Dirección de Inversión y Cooperación - Procomer, Gerencia de Desarrollo de Exportaciones. 	<p>Económico</p>